

# Panetteria

Self-Service Bakery



+386 41 696 270

[info@topila.si](mailto:info@topila.si)

[www.topika.si](http://www.topika.si)

bizzarri

We design  
people's  
everyday lives

Oggi, l'ambiente retail rappresenta sempre più un contenitore di esperienze. I consumatori non si accontentano di acquistare semplicemente un prodotto, ma chiedono di vivere interazioni e stimoli all'interno di un ambiente che da spazio commerciale si sta trasformando sempre più in spazio di relazione sia tra il consumatore e il prodotto, sia tra le persone che lo vivono. Bizzarri immagina il retail space del presente e del futuro come un luogo che esalti ogni aspetto della shopping experience grazie alla presenza di espositori e accessori funzionali ed ergonomici, design oriented e tecnologicamente avanzati, in grado di rendere migliore il lavoro degli operatori e sorprendente l'esperienza di acquisto del cliente.

Today, the retail environment becomes more and more a container of experiences. Consumers are not to simply buy a product; they want live interactions and stimuli within an environment that is increasingly being transformed from a retail space into a space of relationship between the consumer and the product and among the people who live in that space.

Bizzarri imagines the retail space of the present and even of the future as a place that enhances every aspect of the shopping experience, thanks to the presence of functional, ergonomic, design-oriented and technologically advanced display units and accessories, that can improve the work of the sales staff and provide the customer with a surprising purchase experience.

# REPARTO PANE

## BAKERY DISPLAYS

Prodotti da forno freschi consolidano la fedeltà al punto vendita.

Per esaltare la fragranza e le varietà del prodotto ed ottimizzare il servizio senza rinunciare agli alti standard igienici, disponiamo di una ricca proposta di espositori a libero servizio a partire dagli attuali moduli self service.

# Espositori self-service pane

## Bakery Self-Service modules

una galassia  
di soluzioni

Self 4C / 3C

Self CC

Self CC Maxi

Self CC +

Self CC Mix

Self Pack C / CC

Self Golf / Golf 2.0

Self Rosetta

Panetteria

SELF

SERVICE



ideas



projects

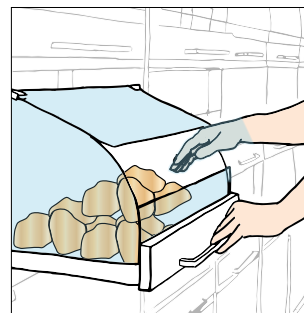


production

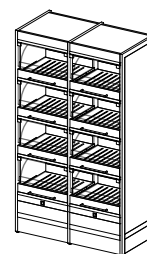
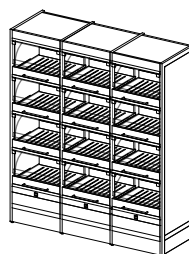
# SELF SERVICE 4C

## Espositori pane con cassette

IGIENE VESTE L'EFFICIENZA  
Hygiene wears efficiency



Self 4C.3 RM



Modello Self

4C.3

4C.2

N. SCOMPARTI  
Compartments

12

8

DIMENSIONI mm

1460 x 500 H1720

980 x 500 H1720

CODICE & ORDER CODE

EP83.N0.001\*

EP83.N0.003\*



# SELF SERVICE 4C

## Bakery display with drawers

PRODOTTO CERTIFICATO



HÄFELE FINDING BETTER WAYS blum

\*\* Certificazioni: ISO 9001 | TÜV | SEL V  
Idoneità per applicazioni in e su mobili. Idoneità per applicazioni su superfici normalmente incombustibili.

### SELF\_SERVICE 4C

#### ESPOSITORI PANE CON CASSETTI

Disponibile in 2 versioni in base alla larghezza.

#### STRUTTURA



Telaio tubolare in acciaio INOX 40x20 mm senza spigoli vivi, tamponature in legno nobilitato.

#### ESPOSIZIONE & DOTAZIONE



Cassetti da 50 lt con:

- ribaltina igienica anteriore in vetro temperato
- fondo in **betulla naturale** asolato anti briciole
- frontalino e **paretine laterali sagomate in plexiglass**
- **Guide Blum Blumotion** con sistema di ammortizzazione
- profilo **porta prezzi** per ogni cassetto

**Cassetto raccogli briciole** con apertura frontale su ogni colonna.



Carico posteriore tramite schienale ad anta su ciascuna colonna. Anta realizzata in legno nobilitato o, su richiesta, in plexiglass trasparente.



Illuminazione a **LED\*\* Häfele ad alta efficienza**. 94 lm/W per ogni scomparto. Luminosità elevata a basso consumo.

**Luce calda** 3000 K per esaltare al massimo il prodotto da forno. Strip LED con adesivo 3MR. Nessuna radiazione UV. Lunga durata fino a 50,000 ore - testato secondo LM-80.

### SELF\_SERVICE 4C

#### BAKERY DISPLAYS WITH DRAWERS

Available in 2 versions based on width.

#### STRUCTURE



Self-standing stainless steel rectangular-section tubing 40x20 mm with no sharp edges. Manufactured wood paneling.

#### DISPLAY & EQUIPMENT



**50L drawers** with:

- tempered glass front flap
- bottom in **natural birch wood** with slots for crumbs
- sides and front in plexiglass
- **Blum Blumotion Original** soft-close system
- **price holder** profile for each drawer

Slide-out **crumb tray** on easy clean-up on each column.



Back doors on each column for product refill. On request available plexiglass doors.



**LED\*\* lighting Häfele**. High efficiency 94 lm / w for each compartment. High brightness at low consumption. Warm light 3000 K for better exposure of bakery products. LED Strip with 3MR adhesives. No UV radiation. Long life up to 50.000 hours - tested according to LM-80.

#### Accessori Accessories

"ACCESSORI" a pagina 20

**Finiture** Available finishes

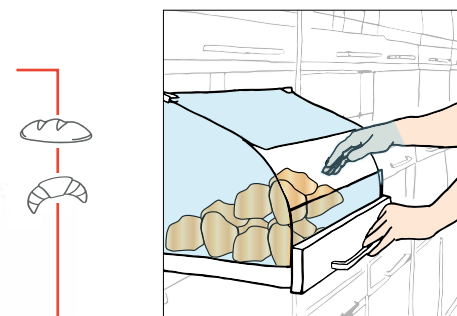
"FINITURE" a pagina 58



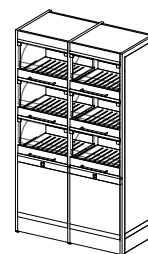
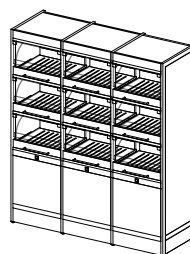
# SELF\_SERVICE 3C

## Espositori pane con cassette

IGIENE VESTE L'EFFICIENZA  
Hygiene wears efficiency



Self 3C.3 RM



Modello Self

3C.3

3C.2

N. SCOMPARTI  
Compartments

9

6

DIMENSIONI mm

1460 x 500 H1720

980 x 500 H1720

CODICE & ORDER CODE

EP83.N0.000\*

EP83.N0.002\*

# SELF\_SERVICE 3C

## Bakery display with drawers

PRODOTTO CERTIFICATO



HÄFELE FINDING BETTER WAYS blum

\*\* Certificazioni: ISO 9001 | TÜV | SEL V  
Idoneità per applicazioni in e su mobili. Idoneità per applicazioni su superfici normalmente incombustibili.

### SELF\_SERVICE 3C

#### ESPOSITORI PANE CON CASSETTI

Disponibile in 2 versioni in base alla larghezza.

#### STRUTTURA



Telaio tubolare in acciaio INOX 40x20 mm senza spigoli vivi, tamponature in legno nobilitato.

#### ESPOSIZIONE & DOTAZIONE



Cassetti da 50 lt con:

- ribaltina igienica anteriore in vetro temperato
- fondo in **betulla naturale** asolato anti briciole
- frontalino e **paretine laterali sagomate in plexiglass**
- **Guide Blum Blumotion** con sistema di ammortizzazione
- profilo **porta prezzi** per ogni cassetto

**Cassetto raccogli briciole** con apertura frontale su ogni colonna.



Carico posteriore tramite schienale ad anta su ciascuna colonna. Anta realizzata in legno nobilitato o, su richiesta, in plexiglass trasparente.



Illuminazione a **LED\*\* Häfele ad alta efficienza**. 94 lm/W per ogni scomparto. Luminosità elevata a basso consumo.

**Luce calda** 3000 K per esaltare al massimo il prodotto da forno. Strip LED con adesivo 3MR. Nessuna radiazione UV. Lunga durata fino a 50,000 ore - testato secondo LM-E

### SELF\_SERVICE 3C

#### BAKERY DISPLAYS WITH DRAWERS

Available in 2 versions based on width.

#### STRUCTURE



Self-standing stainless steel rectangular-section tubing 40x20 mm with no sharp edges. Manufactured wood paneling.

#### DISPLAY & EQUIPMENT



**50L drawers** with:

- tempered glass front flap
- bottom in **natural birch wood** with slots for crumbs
- sides and front in plexiglass
- **Blum Blumotion Original** soft-close system
- **price holder** profile for each drawer

Slide-out **crumb tray** on easy clean-up on each column.



Back doors on each column for product refill. On request available plexiglass doors.



**LED\*\* lighting Häfele**. High efficiency 94 lm / w for each compartment. High brightness at low consumption. Warm light 3000 K for better exposure of bakery products. LED Strip with 3MR adhesives. No UV radiation. Long life up to 50.000 hours - tested according to LM-80.

#### Accessori Accessories

"ACCESSORI" a pagina 20

**Finiture** Available finishes

"FINITURE" a pagina 58





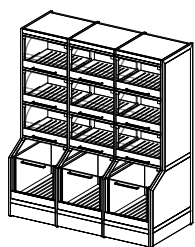
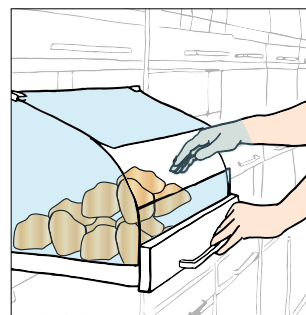
# SELF\_SERVICE CC

Espositori pane con cassetti e cassettoni

IGIENE VESTE L'EFFICIENZA  
Hygiene wears efficiency

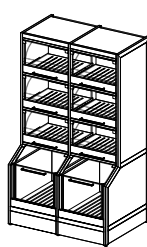


Self CC 1700.3   RN

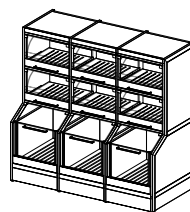


Modello Self

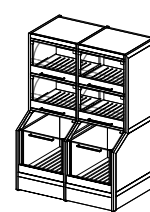
CC 1700.3



CC 1700.2



CC 1400.3



CC 1400.2

N. SCOMPARTI  
Compartments



9



3



6



2



6



3



4



2

DIMENSIONI mm

1460 x 700 H1720

980 x 700 H1720

1460 x 700 H1420

980 x 700 H1420

CODICE / CODE

EP8.N0.001\* 

EP8.N0.003\* 

EP8.N0.000\* 

EP8.N0.002\* 

# SELF\_SERVICE CC

## Bakery display with two sizes of drawers

PRODOTTO CERTIFICATO



HÄFELE *blum*  
FINDING BETTER WAYS

\*\* Certificazioni: ISO 9001 | TÜV | SEL V  
Idoneità per applicazioni in e su mobili. Idoneità per applicazioni su superfici normalmente infiammabili.

### SELF\_SERVICE CC

#### ESPOSITORI PANE CON CASSETTI E CASSETTONI

Disponibile in 4 versioni in base all'altezza e larghezza

#### STRUTTURA

Telaio tubolare in acciaio INOX 40x20 mm senza spigoli vivi, tamponature in legno nobilitato.

#### ESPOSIZIONE & DOTAZIONE

- Cassetti da 50 Lt** con:
  - ribaltina igienica anteriore in vetro temperato
  - fondo in **betulla naturale** asolato anti briciole
  - frontalino e **paretine laterali sagomate in plexiglass**
  - **Guide Blum Blumotion** con sistema di ammortizzazione
  - profilo **porta prezzi** per ogni cassetto

- Cestoni da 100 LT** con:
  - vetrina in plexiglass e ribaltina igienica in vetro temperato e profilo **porta prezzi**
  - fondo in **betulla naturale** asolato anti briciole
  - **Guide Blum Blumotion** con sistema di ammortizzazione

**Cassetto raccogli briciole** con apertura frontale su ogni colonna.

- Carico posteriore tramite schienale ad anta su ciascuna colonna. Anta realizzata in legno nobilitato o, su richiesta, in plexiglass trasparente.

Illuminazione a **LED\*\* Häfele ad alta efficienza**. 94 lm/W per ogni scomparto. Luminosità elevata a basso consumo.

**Luce calda** 3000 K per esaltare al massimo il prodotto da forno. Strip LED con adesivo 3MR. Nessuna radiazione UV. Lunga durata fino a 50,000 ore - testato secondo LM-80.

### SELF\_SERVICE CC

#### BAKERY DISPLAYS WITH 2 SIZES OF DRAWERS

Available in 4 versions based on width and height.

#### STRUCTURE

Self-standing stainless steel rectangular-section tubing 40x20 mm with no sharp edges. Manufactured wood paneling.

#### DISPLAY & EQUIPMENT

- 50L drawers** with:
  - tempered glass front flap
  - bottom in **natural birch wood** with slots for crumbs
  - sides and front in plexiglass
  - **Blum Blumotion Original** soft-close system
  - **price holder** profile for each drawer

- 100L chest** with:
    - plexiglass window and tempered glass top flap
    - bottom in **natural birch wood** with slots for crumbs
    - **Blum Blumotion Original** soft-close system
    - **price holder** profile for each drawer
- Slide-out **crumb tray** for easy clean-up on each column.

- Back doors on each column for product refill. On request available plexiglass doors.


**LED\*\* lighting Häfele**. High efficiency 94 lm / w for each compartment. High brightness at low consumption.  
Warm light 3000 K for better exposure of bakery products.  
LED Strip with 3MR adhesives. No UV radiation. Long life up to 50,000 hours - tested according to LM-80.

#### Accessori Accessories

"ACCESSORI" a pagina 20

**Finiture** Available finishes

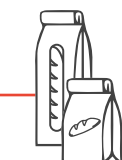
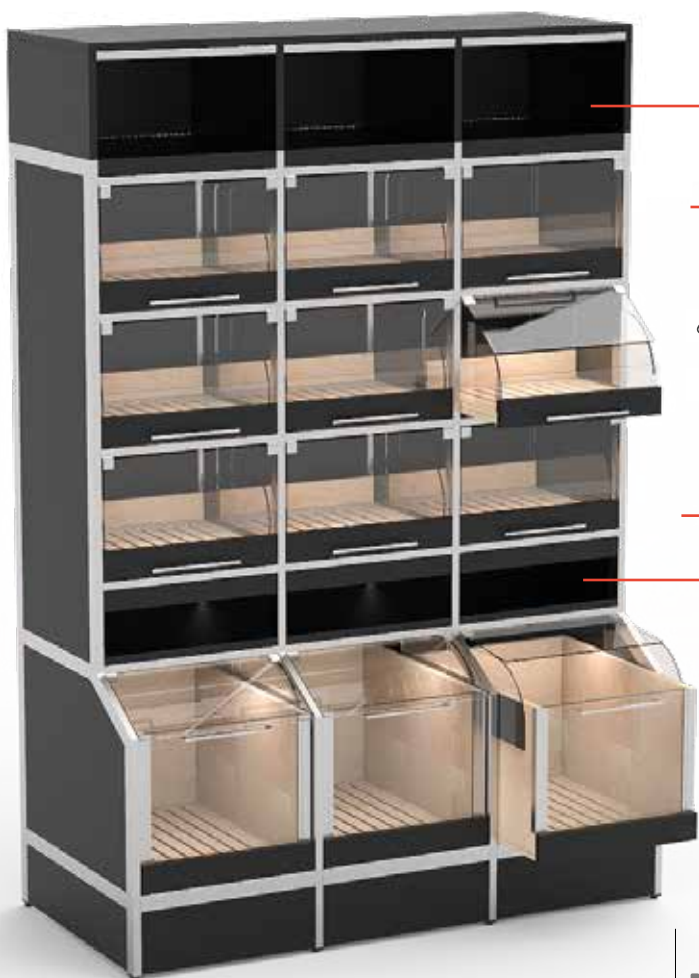
"FINITURE" a pagina 58





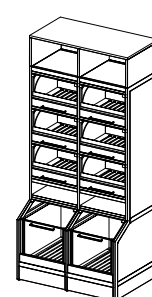
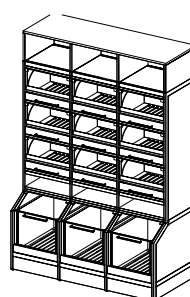
# SELF\_SERVICE CC MAXI

Espositori pane con cassetti e cassettoni

IGIENE VESTE L'EFFICIENZA  
Hygiene wears efficiency



Self CC MAXI 3   NO



Modello Self

CC MAXI 3

CC MAXI 2

N. SCOMPARTI  
Compartments

 9

 3

 6

 2

DIMENSIONI mm

1460 x 700 H2160

980 x 700 H2160

CODICE & ORDER CODE

EP8.N0.021\* 

EP8.N0.020\* 

# SELF\_SERVICE CC MAXI

## Bakery display with two sizes of drawers

### SELF\_SERVICE CC MAXI

#### ESPOSITORI PANE CON CASSETTI E CASSETTONI

Disponibile in 2 versioni in base alla larghezza

#### STRUTTURA

Telaio tubolare in acciaio INOX 40x20 mm senza spigoli vivi, tamponature in legno nobilitato.

#### ESPOSIZIONE & DOTAZIONE



Cassetti da 50 lt con:

- ribaltina igienica anteriore in vetro temperato
- fondo in **betulla naturale** asolato anti briciole
- frontalino e **paretine laterali sagomate in plexiglass**
- **Guide Blum Blumotion** con sistema di ammortizzazione
- profilo **porta prezzi** per ogni cassetto

Cassetto **raccolgi briciole** con apertura frontale su ogni colonna.



Scomparti da 100 LT con vetrinetta in plexiglass

**Ripiani intermedi** a giorno per alloggio sacchetti e ripiani superiori per esposizione prodotti confezionati.

**Carico posteriore** tramite schienale ad anta su ciascuna colonna. Anta realizzata in legno nobilitato o, su richiesta, in plexiglass trasparente.

**LED\*\* Häfele ad alta efficienza.** 94 lm/W per ogni scomparto. Luminosità elevata a basso consumo.

**Luce calda** 3000 K per esaltare al massimo il prodotto da forno. Strip LED con adesivo 3MR. Nessuna radiazione UV.

Lunga durata fino a 50,000 ore - testato secondo LM-80.

### SELF\_SERVICE CC MAXI

#### BAKERY DISPLAYS WITH TWO SIZE DRAWERS

Available in 2 versions based on width.

#### STRUCTURE

Self-standing stainless steel rectangular-section tubing 40x20 mm with no sharp edges. Manufactured wood paneling.

#### DISPLAY & EQUIPMENT



50L drawers with:

- tempered glass front flap
  - bottom in **natural birch wood** with slots for crumbs
  - sides and front in plexiglass
  - **Blum Blumotion Original** soft-close system
  - **price holder** profile for each drawer
- Slide-out **crumb tray** on easy clean-up on each column.



100L chests with plexiglass window

**Intermediate open shelves** for bags, top shelves for display of packaged product.



**Back doors** on each column for product refill. On request available plexiglass doors.

**LED\*\* lighting Häfele.** High efficiency 94 lm / w for each compartment. High brightness at low consumption.

Warm light 3000 K for better exposure of bakery products. LED Strip with 3MR adhesives. No UV radiation. Long life up to 50.000 hours - tested according to LM-80.

#### Accessori Accessories

"ACCESSORI" a pagina 20

**Finiture** Available finishes

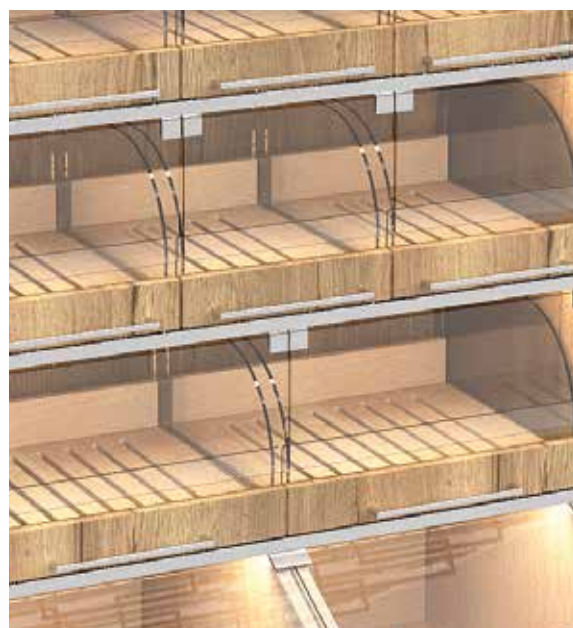
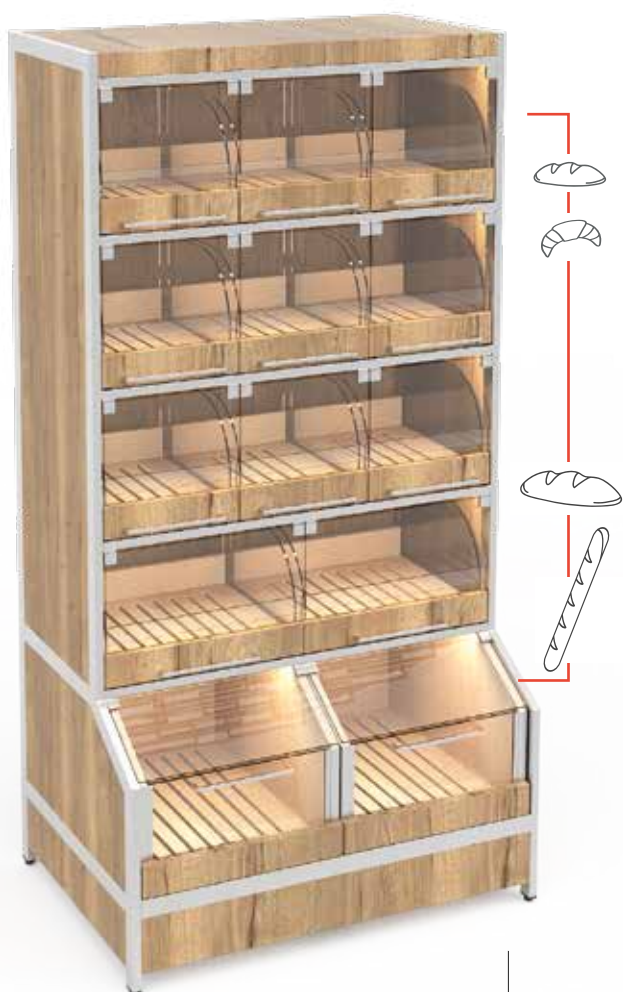
"FINITURE" a pagina 58




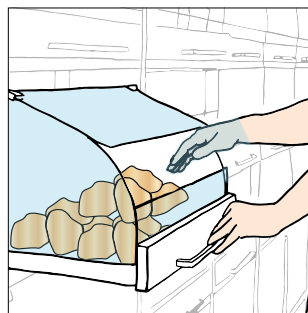
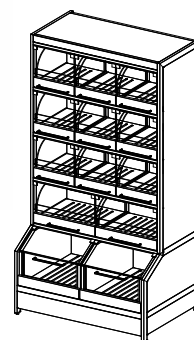
# SELF\_SERVICE CC+

## Espositori pane con cassette

IGIENE VESTE L'EFFICIENZA  
Hygiene wears efficiency



Self CC PLUS  RP



Modello

CC PLUS

N. SCOMPARTI  
Compartments

 11


 2

DIMENSIONI mm

1000 x 700 H1890

CODICE / ORDER CODE

raccogli biricole individuale  
ciascun cassetto

EP87.N0.000 



# SELF\_SERVICE CC+

## Bakery display with drawers

PRODOTTO CERTIFICATO



HÄFELE FINDING BETTER WAYS **blum**

\*\* Certificazioni: ISO 9001 | TÜV | SEL V  
Idoneità per applicazioni in e su mobili. Idoneità per applicazioni su superfici normalmente infiammabili.

## SELF\_SERVICE CC PLUS

ESPOSITORE PANE CON CASSETTI E CASSETTONI

### STRUTTURA



Telaio tubolare in acciaio INOX 40x20 mm senza spigoli vivi, tamponature in legno nobilitato.

### ESPOSIZIONE & DOTAZIONE



Cassetti di 3 diversi litraggi con:

- ribaltina igienica anteriore in vetro temperato
- fondo in **betulla naturale** asolato anti briciole
- frontalino e **paretine laterali sagomate in plexiglass**
- **Guide Blum Blumotion** con sistema di ammortizzazione
- profilo **porta prezzi** per ogni cassetto

**Cassetto raccogli briciole** con apertura frontale su ogni cassetto. Disponibile anche nella variante con unico raccogli briciole in fondo.



Carico posteriore tramite schienale ad anta su ciascuna colonna. Anta realizzata in legno nobilitato o, su richiesta, in plexiglass trasparente.



Illuminazione a **LED\*\* Häfele ad alta efficienza**. 94 lm/W per ogni scomparto. Luminosità elevata a basso consumo.

**Luce calda** 3000 K per esaltare al massimo il prodotto da forno. Strip LED con adesivo 3MR. Nessuna radiazione UV. Lunga durata fino a 50,000 ore - testato secondo LM-80.

## SELF\_SERVICE CC PLUS

BAKERY DISPLAY WITH 3 SIZES OF DRAWERS

### STRUCTURE



Self-standing stainless steel rectangular-section tubing 40x20 mm with no sharp edges. Manufactured wood paneling.

### DISPLAY & EQUIPMENT



**Drawers with 3 different capacity** with:

- tempered glass front flap
- bottom in **natural birch wood** with slots for crumbs
- sides and front in plexiglass
- **Blum Blumotion Original** soft-close system
- **price holder** profile for each drawer

Slide-out **crumb trays** on easy clean-up on each drawer or alternatively with single crumb tray on bottom.



Back doors on each column for product refill. On request available plexiglass doors.



**LED\*\* lighting Häfele**. High efficiency 94 lm / w for each compartment. High brightness at low consumption. Warm light 3000 K for better exposure of bakery products. LED Strip with 3MR adhesives. No UV radiation. Long life up to 50.000 hours - tested according to LM-80.

### Accessori Accessories

"ACCESSORI" a pagina 20

**Finiture** Available finishes

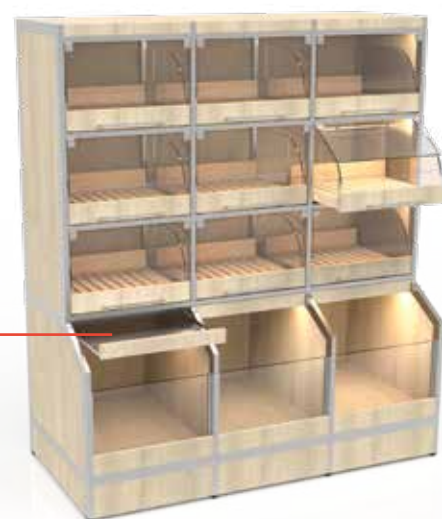
"FINITURE" a pagina 58



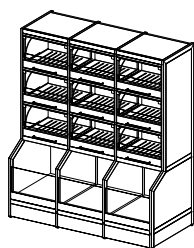
# SELF\_SERVICE CC MIX

Espositori pane con cassetti e cestoni

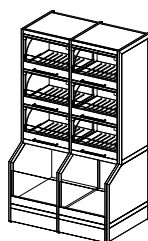
IGIENE VESTE L'EFFICIENZA  
Hygiene wears efficiency



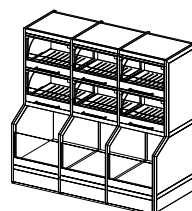
Self Mix 1700.3



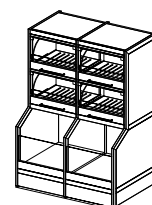
MIX 1700.3



MIX 1700.2



MIX 1400.3



MIX 1400.2

Modello Self

N. SCOMPARTI  
Compartments



9



3



6



2



6



3



4



2

DIMENSIONI mm

1460 x 700 H1720

980 x 700 H1720

1460 x 700 H1420

980 x 700 H1420

CODICE / CODE

EP88.N0.001\*

EP88.N0.000\*

EP88.N0.003\*

EP88.N0.002\*

# SELF\_SERVICE CC MIX

## Bakery display with drawers and chests

PRODOTTO CERTIFICATO 

 **HÄFELE**  
FINDING BETTER WAYS 

\*\* Certificazioni: ISO 9001 | TÜV | SEL V  
Idoneità per applicazioni in e su mobili. Idoneità per applicazioni su superfici normalmente infiammabili.

### SELF\_SERVICE CC MIX

#### ESPOSITORI PANE CON CASSETTI E GESTONI

Disponibile in 4 versioni in base all'altezza e larghezza

#### STRUTTURA

Telaio tubolare in acciaio INOX 40x20 mm senza spigoli vivi, tamponature in legno nobilitato.

#### ESPOSIZIONE & DOTAZIONE



Cassetti da 50 lt con:

- ribaltina igienica anteriore in vetro temperato
- fondo in **betulla naturale** asolato anti briciole
- frontalino e **paretine laterali sagomate in plexiglass**
- **Guide Blum Blumotion** con sistema di ammortizzazione
- profilo **porta prezzi** per ogni cassetto


**Cassetto raccogli briciole** con apertura frontale su ogni colonna.



**Scomparti da 100 LT** con vetrinetta in plexiglass



Carico posteriore tramite schienale ad anta su ciascuna colonna. Anta realizzata in legno nobilitato o, su richiesta, in plexiglass trasparente.

 Illuminazione a **LED\*\* Häfele ad alta efficienza**. 94 lm/W per ogni scomparto. Luminosità elevata a basso consumo.

**Luce calda** 3000 K per esaltare al massimo il prodotto da forno. Strip LED con adesivo 3MR. Nessuna radiazione UV. Lunga durata fino a 50,000 ore - testato secondo LM-80.

### SELF\_SERVICE CC MIX

#### BAKERY DISPLAYS WITH DRAWERS AND CHESTS

Available in 4 versions based on width and height.

#### STRUCTURE

Self-standing stainless steel rectangular-section tubing 40x20 mm with no sharp edges. Manufactured wood paneling.

#### DISPLAY & EQUIPMENT



**50L drawers** with:

- tempered glass front flap
- bottom in **natural birch wood** with slots for crumbs
- sides and front in plexiglass
- **Blum Blumotion Original** soft-close system
- **price holder** profile for each drawer


Slide-out **crumb tray** on easy clean-up on each column.



**100L chests** with plexiglass window



Back doors on each column for product refill. On request available plexiglass doors.


 **LED\*\* lighting Häfele**. High efficiency 94 lm / w for each compartment. High brightness at low consumption.

Warm light 3000 K for better exposure of bakery products. LED Strip with 3MR adhesives. No UV radiation. Long life up to 50.000 hours - tested according to LM-80.

#### Accessori Accessories

 **"ACCESSORI"** a pagina 20

 **Finiture** Available finishes

 **"FINITURE"** a pagina 58








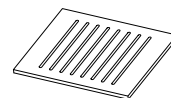
# ACCESSORI CASSETTI

per moduli self-service



**1** PIANO INCLINATO PER CASSETTO  
in betulla naturale

TILTED DRAWER  
in natural birch wood

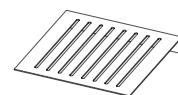


CODICE  
ORDER CODE | EP8.W3.001



**2** PIANO INCLINATO PER CASSETTO  
in plexiglass trasparente

TILTED DRAWER  
in clear plexiglass



CODICE  
ORDER CODE | EP8.P1.011



**3** DIVISORIO PER CASSETTO  
in plexiglass trasparente

DRAWER DIVIDER  
in clear plexiglass

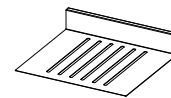


CODICE  
ORDER CODE | EP8.P1.012



**4** RIVESTIMENTO FONDO CASSETTO IN ACCIAIO  
INOX con asole passa briciole

STAINLESS STEEL COVER  
slotted for crumbs

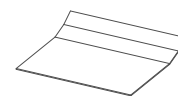


CODICE  
ORDER CODE | EP8.I0.006



**5** PIANO ESTRAIBILE E LAVABILE PER CASSETTO  
in plexiglass nero per alimenti

REMOVABLE AND WASHABLE TOP  
in black plexiglass for food



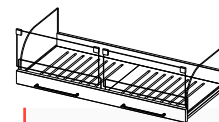
CODICE  
ORDER CODE | EP8.P1.008

# DRAWER ACCESSORIES

for bakery self-service modules



**6** CASSETTO DOPPIA LARGHEZZA  
DOUBLE LENGTH DRAWER



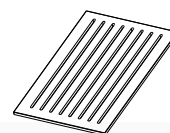
CODICE  
ORDER CODE

SU RICHIESTA



**7** PIANO INCLINATO PER IL CESTONE  
in betulla naturale con asole

TILTED BOTTOM FOR THE DRAWER  
in natural birch wood



CODICE  
ORDER CODE

EP8.W3.000



# MODULI PANE PACK C e CC

Linea di espositori per pane confezionato

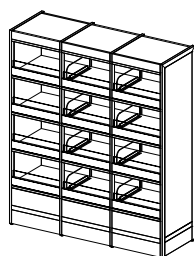
IGIENE VESTE L'EFFICIENZA  
Hygiene wears efficiency



Self PACK C4.3 RC

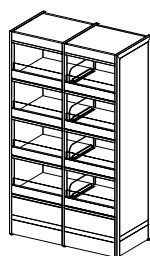


Self PACK CC 1700.3 RC

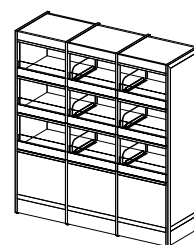


Modello Self

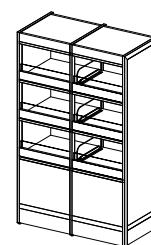
PACK C4.3



PACK C4.2



PACK C3.3



PACK C3.2

N. SCOMPARTI Compartments	12	8	9	6
DIMENSIONI mm	1460 x 500 H1720	980 x 500 H1720	1460 x 500 H1720	980 x 500 H1720
CODICE / CODE	EP84.N0.001* 🚚	EP84.N0.003* 🚚	EP84.N0.000* 🚚	EP84.N0.002* 🚚



# BAKERY MODULES PACK C e CC

## Displays for packaged bakery products

PRODOTTO CERTIFICATO



**HÄFELE**  
FINDING BETTER WAYS



\*\* Certificazioni: ISO 9001 | TÜV | SEL V  
Idoneità per applicazioni in e su mobili. Idoneità per applicazioni su superfici normalmente infiammabili.

### SELF\_SERVICE PACK C & CC

#### ESPOSITORI PANE CON SCOMPARTI APERTI

Disponibile in 8 versioni in compatibilità con diversi modelli Self Service con cassetti.

#### STRUTTURA

Telaio tubolare in acciaio INOX 40x20 mm senza spigoli vivi, tamponature in legno nobilitato.

#### ESPOSIZIONE MODELLO SELF PACK C

Scomparti superiori da 50 Lt con frontalino 8 cm e divisori tra gli scomparti in plexiglass sagomato. Profilo portaprezzi per ogni scomparto.

#### ESPOSIZIONE MODELLO SELF PACK CC

Scomparti superiori da 50 Lt con frontalino 8 cm e divisori tra gli scomparti in plexiglass sagomato. Cestoni inferiori da 100 LT con vetrina in plexiglass o vani inferiori con ante. Profilo portaprezzi per ogni scomparto.

☀ Illuminazione a LED\*\* Häfele ad alta efficienza. 94 lm/W per ogni scomparto. Luminosità elevata a basso consumo.

☀ Luce calda 3000 K per esaltare al massimo il prodotto da forno. Strip LED con adesivo 3MR. Nessuna radiazione UV. Lunga durata fino a 50,000 ore - testato secondo LM-80.

### SELF\_SERVICE PACK C & CC

#### BAKERY DISPLAYS WITH OPEN VENUES

Available in 8 versions in compatibility with different models of Self Service modules with drawers.

#### STRUCTURE

Self-standing stainless steel rectangular-section tubing 40x20 mm with no sharp edges. Manufactured wood paneling.

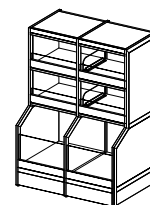
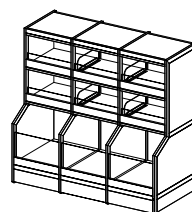
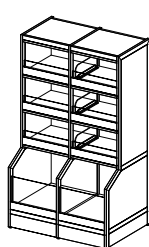
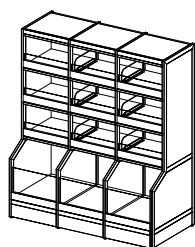
#### DISPLAY MODEL SELF PACK C

50 LT compartments with 8 cm front panel and internal separators in plexiglass. Price holder for each compartment.

#### DISPLAY MODEL SELF PACK CC

50 LT compartments with 8 cm front panel and internal separators in plexiglass. Bottom compartment 100 LT with front panel in plexiglass. Price holder for each compartment.

☀ LED\*\* lighting Häfele. High efficiency 94 lm / w for each compartment. High brightness at low consumption. Warm light 3000 K for better exposure of bakery products. LED Strip with 3MR adhesives. No UV radiation. Long life up to 50.000 hours - tested according to LM-80.



Modello Self

PACK CC 1700.3

PACK CC 1700.2

PACK CC 1400.3

PACK CC 1400.2

N. SCOMPARTI  
Compartments

12

8

9

6

DIMENSIONI mm

1460 x 700 H1720

980 x 700 H1720

1460 x 700 H1420

980 x 700 H1420

CODICE / CODE

EP81.N0.001\* 📄

EP81.N0.003\* 📄

EP81.N0.000\* 📄

EP81.N0.002\* 📄


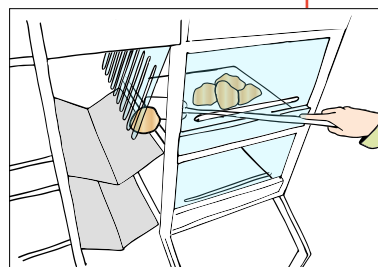
# SELF\_GOLF

## Espositore pane con sistema a paletta

ALTI STANDARD IGIENICI  
High hygiene standards














### PRELIEVO CON PALETTA



Customers handle  
only merchandise they  
actually purchase



## FINITURE FINISHES

STRUTTURA STRUCTURE	LEGNO NOBILITATO VARIANTI WOOD FINISH SELECTION	+ "FINITURE" a pagina 58									
<b>IO</b> Acciaio INOX Stainless steel	 RC	 PR	 RN	 OLI	 RB	 ABI	 RM	 NVL	 NO	 GA	 GT

# SELF\_GOLF

## Display for bakery products

PRODOTTO CERTIFICATO   

\*\* Certificazioni: ISO 9001 | TÜV | SEL V  
Idoneità per applicazioni in e su mobili. Idoneità per applicazioni su superfici normalmente infiammabili.

## SELF\_SERVICE GOLF

ESPOSITORE PER PRODOTTI DA FORNO FRESCHI

### STRUTTURA



Telaio tubolare in acciaio INOX 40x20 mm senza spigoli vivi, tamponature in legno nobilitato.

### ESPOSIZIONE & DOTAZIONE

Sei comparti da 50 LT su 2 lati con:

- interni in betulla asolati e fondi in acciaio INOX
- palette in plexiglass, non estraibili dal lato cliente
- vetrina frontale in plexiglass con fessura per manovra paletta
- ribaltine igieniche laterali in plexiglass
- vasche di raccolta prodotto in acciaio INOX
- cassetto raccogli briciole su ogni colonna.



Schienale ad ante per **carico posteriore**. Su richiesta ante in plexiglass trasparente.



Illuminazione a **LED\*\* Häfele ad alta efficienza**. 94 lm/W per ogni scomparto. Luminosità elevata a basso consumo.

**Luce calda** 3000 K per esaltare al massimo il prodotto da forno. Strip LED con adesivo 3MR. Nessuna radiazione UV. Lunga durata fino a 50,000 ore - testato secondo LM-80.

## SELF\_SERVICE GOLF

DISPLAY FOR FRESH BAKERY PRODUCTS

### STRUCTURE



Self-standing stainless steel rectangular-section tubing 40x20 mm with no sharp edges. Manufactured wood paneling.

### DISPLAY & EQUIPMENT

Six compartments of 50L each on 2 sides with:

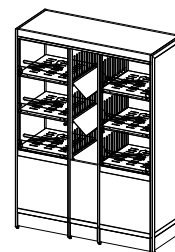
- bottom in stainless steel with slots for crumbs
- front window in plexiglass with slot for the pick-up scoop manouvering
- side flaps in acrylic
- acrylic scoop for easy product take-out
- crumbtray on each column
- Stainless steel collection slides at each level.




Back doors on each column for product refill. On request available plexiglass doors.



**LED\*\* lighting Häfele**. High efficiency 94 lm / w for each compartment. High brightness at low consumption. Warm light 3000 K for better exposure of bakery products. LED Strip with 3MR adhesives. No UV radiation. Long life up to 50.000 hours - tested according to LM-80.



N. SCOMPARTI Compartments	 6
DIMENSIONI mm	1250 x 500 H1720
CODICE & ORDER CODE	EP82.N0.001


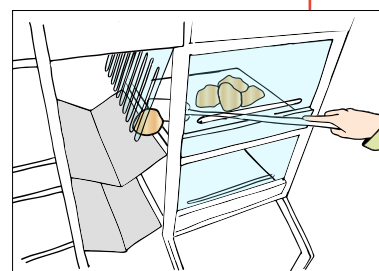
# SELF\_GOLF 2.0

Espositore pane con sistema a paletta

ALTI STANDARD IGIENICI  
High hygiene standards



PRELIEVO  
CON PALETTA



Customers handle  
only merchandise they  
actually purchase

GOLF 2.0 RC

## FINITURE FINISHES

STRUTTURA STRUCTURE	LEGNO NOBILITATO VARIANTI WOOD FINISH SELECTION	+ "FINITURE" a pagina 58									
IO Acciaio INOX Stainless steel	RC	PR	RN	OLI	RB	ABI	RM	NVL	NO	GA	GT

# SELF\_GOLF 2.0

## Display for bakery products

PRODOTTO CERTIFICATO



HÄFELE *blum*  
FINDING BETTER WAYS

\*\*Certificazioni: ISO 9001 | TÜV | SEL V  
Idoneità per applicazioni in e su mobili. Idoneità per applicazioni su superfici normalmente infiammabili.

### SELF\_SERVICE GOLF 2.0

ESPOSITORE PER PRODOTTI DA FORNO FRESCI

#### STRUTTURA



Telaio tubolare in acciaio INOX 40x20 mm senza spigoli vivi, tamponature in legno nobilitato.

#### ESPOSIZIONE & DOTAZIONE

Otto **comparti** con:

- vetrina in plexiglass con fessura per manovra paletta ed **apertura frontale**
- **fondo in acciaio INOX**
- palette in plexiglass, non estraibili dal lato cliente
- ribaltina igienica laterale in acciaio INOX
- vasche di raccolta in acciaio su ogni livello
- fianchi in plexiglass trasparente.



Carico anteriore tramite vetrine apribili.



Illuminazione a **LED\*\* Häfele ad alta efficienza**. 94 lm/W per ogni scomparto. Luminosità elevata a basso consumo.

**Luce calda** 3000 K per esaltare al massimo il prodotto da forno. Strip LED con adesivo 3MR. Nessuna radiazione UV. Lunga durata fino a 50,000 ore - testato secondo LM-80.

### SELF\_SERVICE GOLF 2.0

DISPLAY FOR FRESH BAKERY PRODUCTS

#### STRUCTURE



Self-standing stainless steel rectangular-section tubing 40x20 mm with no sharp edges. Manufactured wood paneling.

#### DISPLAY & EQUIPMENT

Eight compartments with:


- plexiglass display case with slot for manouvering the scoop and front opening
- Stainless steel bottom
- plexiglass small shovels, not removable from the customer side
- Lateral stainless steel hygienic flap
- Steel collection tanks on each level
- Sides in transparent plexiglass.



Front window can be opened on each column for product refill.



**LED\*\* lighting Häfele**. High efficiency 94 lm / w for each compartment. High brightness at low consumption. Warm light 3000 K for better exposure of bakery products. LED Strip with 3MR adhesives. No UV radiation. Long life up to 50.000 hours - tested according to LM-80.



N. SCOMPARTI  
Compartments

8

DIMENSIONI mm

1520 x 700 H1820

CODICE & ORDER CODE

EP85.N0.030

# SELF\_ROSETTA












Espositore pane con piani inclinati

ALTI STANDARD IGIENICI  
High hygiene standards



ROSETTA | PR

## FINITURE FINISHES

STRUTTURA STRUCTURE	LEGGNO NOBILITATO VARIANTI WOOD FINISH SELECTION	+ "FINITURE" a pagina 58									
IO Acciaio INOX Stainless steel	 RC	 PR	 RN	 OLI	 RB	 ABI	 RM	 NVL	 NO	 GA	 GT

# SELF\_ ROSETTA

## Display for bakery products w/tilted levels

PRODOTTO CERTIFICATO



HÄFELE FINDING BETTER WAYS **blum**

\*\* Certificazioni: ISO 9001 | TÜV | SEL V  
Idoneità per applicazioni in e su mobili. Idoneità per applicazioni su superfici normalmente infiammabili.

### SELF\_SERVICE ROSETTA

ESPOSITORE PER PRODOTTI DA FORNO FRESCHI

#### STRUTTURA



Telaio tubolare in acciaio INOX 40x40 mm senza spigoli vivi, ripiani asolati in legno naturale, tamponature in legno nobilitato.

#### ESPOSIZIONE & DOTAZIONE

Quattro livelli con:

- vetrina in plexiglass con **apertura frontale**
- **ripiani inclinati asolati in legno naturale**
- fianchi, ante e cielino in plexiglass trasparente per una maggiore visibilità del prodotto.

**Ripiani intermedi** a giorno per alloggiamento sacchetti e ripiani superiori per esposizione prodotti confezionati.



Carico anteriore tramite vetrine apribili.



Illuminazione a **LED\*\* Häfele ad alta efficienza**. 94 lm/W per ogni scomparto. Luminosità elevata a basso consumo.

**Luce calda** 3000 K per esaltare al massimo il prodotto da forno. Strip LED con adesivo 3MR. Nessuna radiazione UV. Lunga durata fino a 50,000 ore - testato secondo LM-80.

### SELF\_SERVICE ROSETTA

DISPLAY FOR FRESH BAKERY PRODUCTS

#### STRUCTURE



Self-standing stainless steel rectangular-section tubing 40x40 mm with no sharp edges. Shelves in natural wood. Manufactured wood paneling.

#### DISPLAY & EQUIPMENT

Four levels with:

- plexiglass display case with front opening
- Tilted levels in natural wood
- Steel collection tanks on each level
- Sides, doors and ceiling in transparent plexiglass.

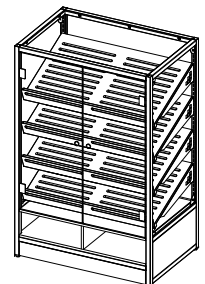
Intermediate open shelves for bags, top shelves for display of packaged product.



Front window can be opened on each column for product refill.



LED\*\* lighting Häfele. High efficiency 94 lm / w for each compartment. High brightness at low consumption. Warm light 3000 K for better exposure of bakery products. LED Strip with 3MR adhesives. No UV radiation. Long life up to 50,000 hours - tested according to LM-80.



N. SCOMPARTI Compartments	4
DIMENSIONI mm	1200 x 800 H1820
CODICE & ORDER CODE	EP10.P1.000

# COMPLEMENTI DI ARREDO

Panetteria  
**SELF  
SERVICE**



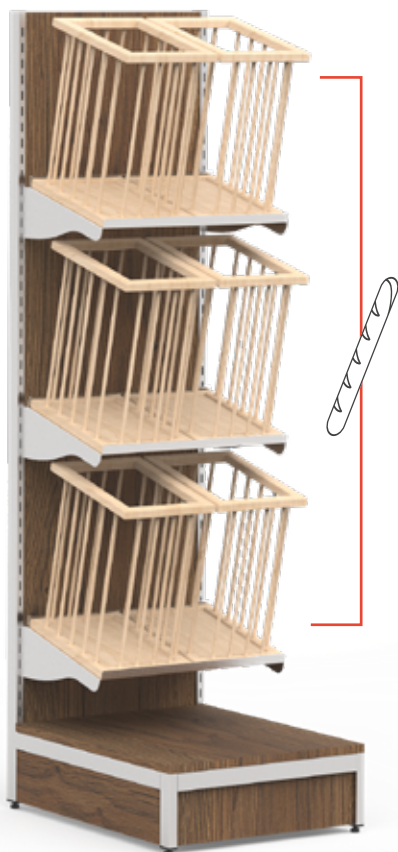




# BAGUETTA - L500

## Espositori murali per baguette

**PROTAGONISTA MINIMAL**  
The minimal protagonist



### BAGUETTA

ESPOSITORE BAGUETTE CON SCHIENALE

DOTAZIONE BASE

DESCRIZIONE	Telaio tubolare in acciaio INOX 40x20 mm senza spigoli vivi e tamponature in nobilitato
ESPOSIZIONE	Scelta di piani inclinati regolabili in altezza in acciaio INOX con ceste 335x230 H400 mm in legno naturale, piano inclinato per Jet Dispenser o piani fissi per prodotti confezionati.
MOBILITÀ	Statica
FINITURE	Acciaio INOX, nobilitato, faggio naturale

### BAGUETTA

BAKERY WALL DISPLAY UNIT

BASIC EQUIPMENT

DESCRIPTION	Square-section stainless steel tubing 40x20 mm with no sharp edges
DISPLAY	Choice of stainless steel adjustable shelves for natural wood basket or Jet Dispenser, or optional shelves for packaged products.
MOBILITY	Stationary
FINISH	Stainless steel, manufactured wood paneling, natural beech wood.

ESPOSITORE BAGUETTA L500 con accessori  
Baguetta L500 display with accessories

2 4

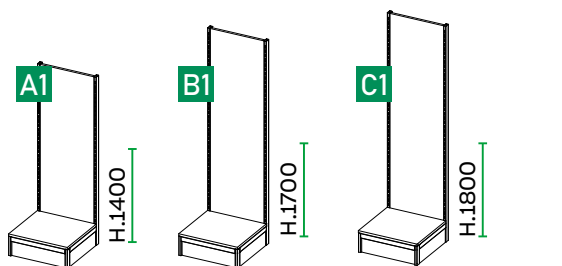


**Non solo Baguette!**  
Baguetta è un espositore versatile che può essere arricchito con diversi accessori regolabili in altezza per rendere l'esposizione sempre più completa e funzionale.

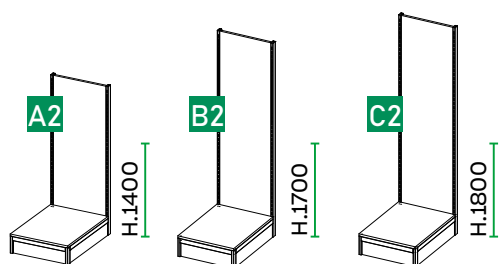


# BAGUETTA - L500

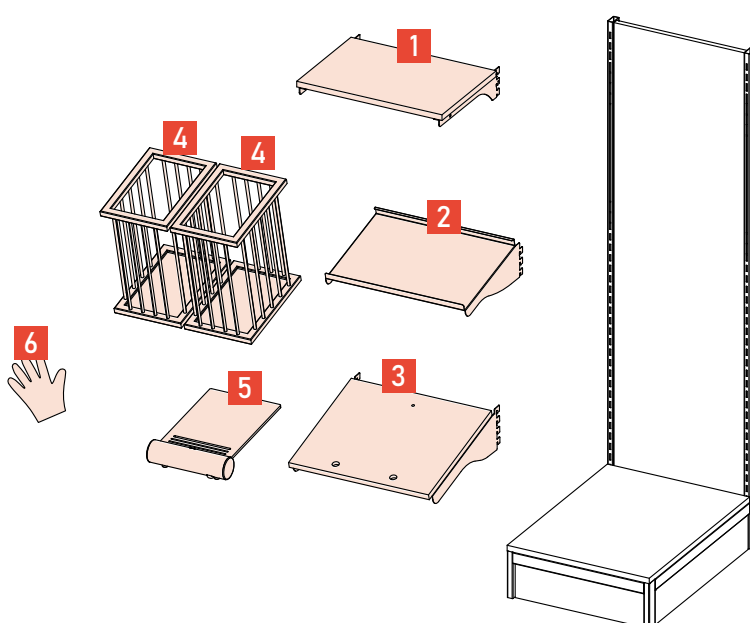
## Wall displays for baguettes



modello base L.500 P.500 / basic model L.500 D.500



modello base L.500 P.500 / basic model L.500 D.500



espositore completo di accessori / full optional display

CODICE ORDER CODE	DESCRIZIONE DESCRIPTION	DIMENSIONI / DIMENSIONS				FINITURE / FINISHES	
		L mm	P mm	H mm	Ø mm		
<b>A1</b> <b>A2</b>	<b>EP11.NO.5050140</b> Espositore base con schienale in acciaio inox e legno nobilitato. <b>EP11.NO.5070140</b> Bakery display base model in stainless steel and manufactured wood.	500	500 700	1420 1420	-	IO	•
<b>B1</b> <b>B2</b>	<b>EP11.NO.5050170</b> Espositore base con schienale in acciaio inox e legno nobilitato. <b>EP11.NO.5070170</b> Bakery display base model in stainless steel and manufactured wood.	500	500 700	1720 1720	-	IO	•
<b>C1</b> <b>C2</b>	<b>EP11.NO.5050180</b> Espositore base con schienale in acciaio inox e legno nobilitato. <b>EP11.NO.5070180</b> Bakery display base model in stainless steel and manufactured wood.	500	500 700	1820 1820	-	IO	•
<b>1</b>	<b>EP11.NO.500</b> Kit ripiano in legno nobilitato con reggimensola in acciaio inox. Shelf kit in manufactured wood w/ stainless steel brackets	500	19	370	-	IO	•
<b>2</b>	<b>RS .I0.130</b> Mensola di contenimento ceste porta baguette in acciaio inox. containment shelf for baguette baskets in stainless steel.	481	336	1	-	IO	-
<b>3</b>	<b>EP9.NO.022</b> Kit ripiano inclinato per sostegno Jet Dispenser in legno nobilitato. Sloping shelf kit support Jet Dispenser in manufactured wood.	482	420	19	-	IO	•
<b>4</b>	<b>E332440.W0.000</b> Cesta in legno naturale. Natural wood basket.	335	230	400	-	LN	-
<b>5</b>	<b>EJ.P1.010</b> Jet Dispenser 2.0 per guanti monouso. Jet Dispenser 2.0 for disposable gloves.	260	380	80	-	IO	-
<b>6</b>	<b>EJ.P5.001</b> Confezione 10000 guanti monouso blisterati per Jet Dispenser 2.0. Disposable gloves box (10000 pcs) for Jet Dispenser 2.0.	370	330	200	-	-	-

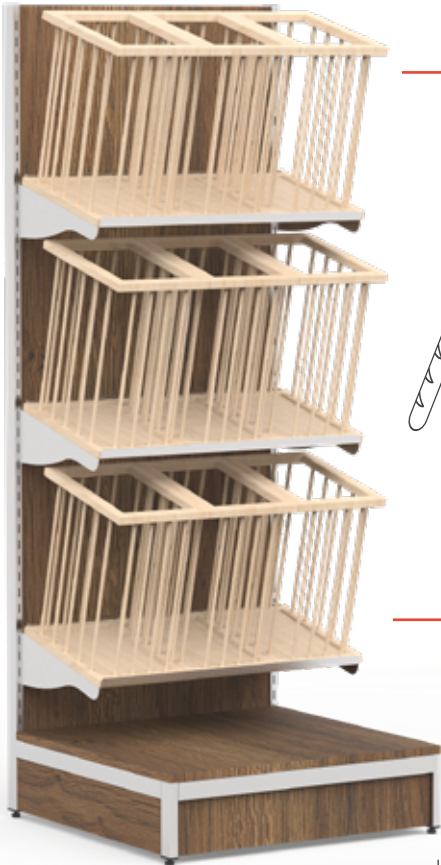
## FINITURE FINISHES

STRUTTURA STRUCTURE	• LEGNO NOBILITATO VARIANTI WOOD FINISH SELECTION	"FINITURE" a pagina 58									
IO Acciaio INOX Stainless steel  LN Legno naturale Natural wood	RC            PR            RN            OLI            RB            ABI            RM            NVL            NO            GA            GT										

# BAGUETTA - L700

## Espositori murali per baguette

**PROTAGONISTA MINIMAL**  
The minimal protagonist



### BAGUETTA

#### ESPOSITORE BAGUETTE CON SCHIENALE

DOTAZIONE BASE

DESCRIZIONE	Telaio tubolare in acciaio INOX 40x20 mm senza spigoli vivi e tamponature in nobilitato
ESPOSIZIONE	Scelta di piani inclinati regolabili in altezza in acciaio INOX con ceste 335x230 H400 mm in legno naturale, piano inclinato per Jet Dispenser o piani fissi per prodotti confezionati.
MOBILITÀ	Statica
FINITURE	Acciaio INOX, nobilitato, faggio naturale

### BAGUETTA

#### BAKERY WALL DISPLAY UNIT

BASIC EQUIPMENT

DESCRIPTION	Square-section stainless steel tubing 40x20 mm with no sharp edges
DISPLAY	Choice of stainless steel adjustable shelves for natural wood basket or Jet Dispenser, or optional shelves for packaged products.
MOBILITY	Stationary
FINISH	Stainless steel, manufactured wood paneling, natural beech wood.

ESPOSITORE BAGUETTA L700 con accessori  
*Baguetta L700 display with accessories*



2 4 RB





# BILANCIA

## Serie portabilancia



BILANCIA  con accessori  RB

BILANCIA  con accessori    RB

## BILANCIA

### SERIE DI MOBILI PORTABILANCIA

#### DOTAZIONE BASE

DESCRIZIONE	Telaio tubolare in acciaio INOX 40x20 mm senza spigoli vivi e tamponature in nobilitato
ESPOSIZIONE	Scelta di piani inclinati regolabili in altezza in acciaio INOX con ceste 3 in legno naturale, piano inclinato per Jet Dispenser o piani fissi per prodotti confezionati. Tasche in acciaio inox per sacchetti.
MOBILITÀ	Statica
FINITURE	Acciaio INOX, nobilitato, faggio naturale

## BILANCIA



### CABINETS FOR SCALE SERIES

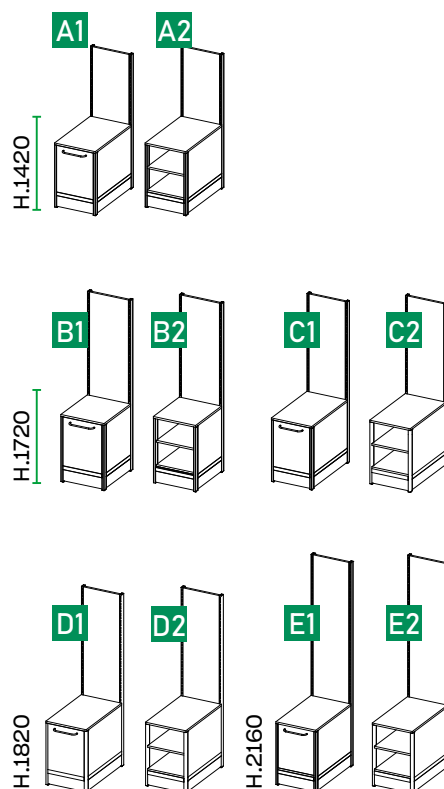
#### BASIC EQUIPMENT

DESCRIPTION	Square-section stainless steel tubing 40x20 mm with no sharp edges
DISPLAY	Choice adjustable shelves for natural wood basket or Jet Dispenser, or optional shelves for packaged products. kit of 3 stainless steel pockets for paper bags.
MOBILITY	Stationary
FINISH	Stainless steel, manufactured wood paneling, natural beech wood.

## Mobili portabilancia → Misure disponibili

### Cabinets for scale → Available sizes

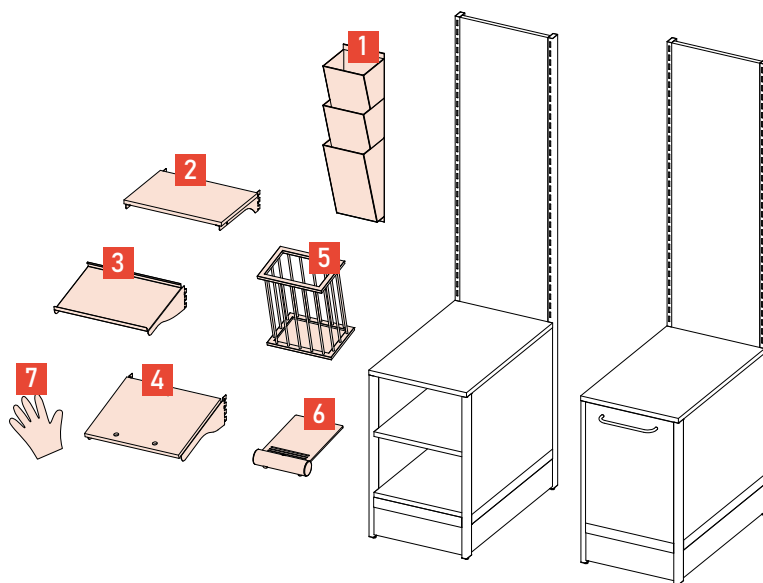
	DIMENSIONI / DIMENSIONS				FINITURE / FINISHES		CODICE ORDER CODE
	L mm	P mm	H mm	compatibile con / compatible with			
<b>A1</b>	400	700	1420	SELF CC / CC MIX h.1420	IO	•	EP9 .NO. 000
<b>A2</b>	400	700	1420	SELF CC / CC MIX h.1420	IO	•	EP9 .NO. 013
<b>B1</b>	400	500	1720	SELF 3C-4C / GOLF	IO	•	EP92 .NO. 001
<b>B2</b>	400	500	1720	SELF 3C-4C / GOLF	IO	•	EP92 .NO. 010
<b>C1</b>	400	700	1720	SELF CC / CC MIX h.1720	IO	•	EP9 .NO. 001
<b>C2</b>	400	700	1720	SELF CC / CC MIX h.1720	IO	•	EP9 .NO. 170
<b>D1</b>	400	700	1820	SELF CC PLUS	IO	•	EP9 .NO. 180
<b>D2</b>	400	700	1820	SELF CC PLUS	IO	•	EP9 .NO. 190
<b>E1</b>	400	700	2160	SELF CC MAXI	IO	•	EP93 .NO. 002
<b>E2</b>	400	700	2160	SELF CC MAXI	IO	•	EP9 .NO. 216



# BILANCIA

Mobili portabilancia → Accessori compatibili

Cabinets for scale → Compatible accessories



espositore completo di accessori / full optional display

CODICE ORDER CODE	DESCRIZIONE DESCRIPTION	DIMENSIONI / DIMENSIONS				FINITURE / FINISHES	
		L mm	P mm	H mm	Ø mm		
<b>1</b> EP9.I0.020	Kit 3 vasche portasacchetti in acciaio inox. 3 pockets kit for paper bags in stainless steel.	235	110	685	-	IO	-
<b>2</b> EP11.NO.500	Kit ripiano in legno nobilitato con reggimensola in acciaio inox. Shelf kit in manufactured wood w/ stainless steel brackets	400	19	370	-	IO	•
<b>3</b> RS.I0.130	Mensola di contenimento ceste porta baguette in acciaio inox. containment shelf for baguette baskets in stainless steel.	381	336	1	-	IO	-
<b>4</b> EP9.NO.022	Kit ripiano inclinato per sostegno Jet Dispenser in legno nobilitato. Sloping shelf kit support for Jet Dispenser in manufactured wood.	382	420	19	-	IO	•
<b>5</b> E332440.W0.000	Cesta in legno naturale. Natural wood basket.	335	230	400	-	LN	-
<b>6</b> EJ.P1.010	Jet Dispenser 2.0 per guanti monouso. Jet Dispenser 2.0 for disposable gloves.	260	380	80	-	IO	-
<b>7</b> EJ.P5.001	Confezione 10000 guanti monouso blisterati per Jet Dispenser 2.0. Disposable gloves box (10000 pcs) for Jet Dispenser 2.0.	370	330	200	-	-	-



## FINITURE FINISHES

STRUTTURA STRUCTURE	LEGGENDA LEGNO NOBILITATO VARIANTI WOOD FINISH SELECTION	"FINITURE" a pagina 58										
Acciaio INOX Stainless steel IO												
		RC	PR	RN	OLI	RB	ABI	RM	NVL	NO	GA	GT

# JET DISPENSER

Dispenser di guanti monouso a getto d'aria



## 1. carica

CARICA I GUANTI IN MAZZI



## 2. inserisci

INSERISCI LA MANO



## 3. stacca

TIRA PER STACCARE



## JET DISPENSER

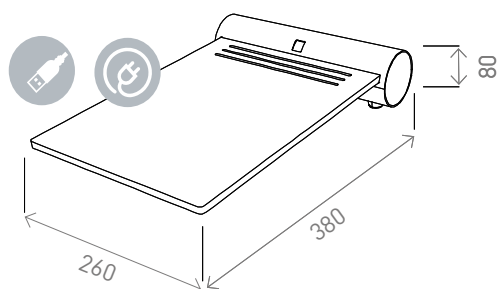
DISPENSER DI GUANTI MOOUSO A GETTO D'ARIA

**DESCRIZIONE** Corpo in acciaio INOX  
- turbina  
- attacco USB  
- piano in plexiglass preforato per carico dei mazzetti di guanti.  
Alimentazione 5 V / 0.14A  
via alimentatore a rete elettrica o power-bank. Estensione cavo 1,8m.

## JET DISPENSER

AUTOMATIC DISPOSABLE GLOVE DISPENSER

**DESCRIPTON** Stainless steel body with turbine, USB plug, pre-drilled plexiglass top for gloves loading.  
Power supply 5 V / 0.14A via mains power supply or power bank.



	CODICE ORDER CODE	DIMENSIONI / DIMENSIONS			
		L mm	P mm	H mm	Ø mm
JET DISPENSER	EJ .P1. 010	260	380	80	-
JET DISPENSER SENSORE LED	EJ .P1. 010LED	260	380	80	-
	EJ .P5. 001	CONF. 10000 GUANTI BLISTERATI			
	EJ .P5. 001SX	CONF. 10000 GUANTI SX BLISTERATI			
	EJ .EL. 006	POWER BANK 10.000 MAH			



# PIANTANA PER JET DISPENSER

## con braccia porta sacchetti



## PIANTANA PER JET DISPENSER

### PIANTANA IN ACCIAIO INOX

**DESCRIZIONE** Intera struttura in acciaio INOX, con due braccia porta sacchetti in rotolo e pattumiera.

Cartello informativo personalizzabile

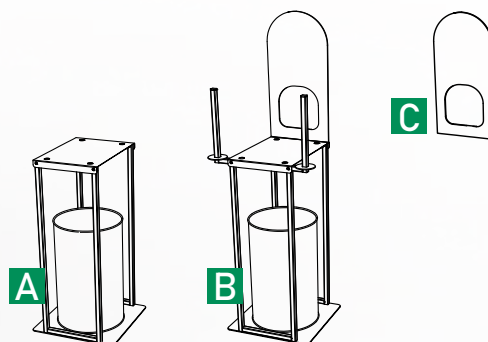
**VARIANTE** La piantana è disponibile anche senza i porta sacchetti.



## JET DISPENSER STAND

### IN STAINLESS STEEL

**DESCRIPTION** Entire structure in stainless steel, with two arms for bags in roll and waste-bin. Customizable information board.

**VARIANT** The stand is also available without the bag holders.



	CODICE ORDER CODE	DIMENSIONI / DIMENSIONS				FINITURE / FINISHES	
		L mm	P mm	H mm	Ø mm		
<b>A</b>	EJ .I0. 000	400	400	960	-	I0	-
<b>B</b>	EJ .I0.. 003	400	400	1420	-	I0	-
<b>C</b>	EJ .F0. 003	310	5	650	-	FOREX	-
	EJ .F0. 004	STAMPA PERSONALIZZATA / CUSTOM MADE FOREX PRINT					

# murali

Gemini I

Gemini II

Gemini III

Gemini IV

# free standing

Virgo - ExtraVirgo

Tramezzino

Libra

# Espositori

# PANETTERIA



ideas



projects



production

# GEMINI I

## Espositore murale per pane confezionato

VALORIZZA LA CORSIA

Valorising the aisle



GEMINI I con accessorio  

### GEMINI I

ESPOSITORI PER PRODOTTI CONFEZIONATI

DOTAZIONE BASE

DESCRIZIONE	Telaio tubolare asolato in acciaio INOX 40x40 mm senza spigoli vivi
ESPOSIZIONE	Tre mensole inclinate in nobilitato con reggi mensola in acciaio INOX e frontali doghe in legno naturale. Cestone in nobilitato con doghe frontali in legno naturale. Cassettone inferiore.
MOBILITÀ	Statica
FINITURE	Acciaio INOX, legno naturale, scelta di nobilitati

### GEMINI I

DISPLAY UNIT FOR PACKAGED BAKERY PRODUCTS

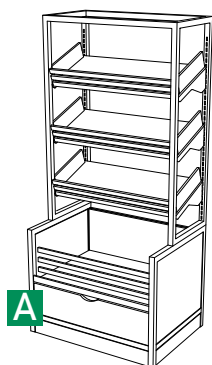
BASIC EQUIPMENT

DESCRIPTION	Rectangular-section slotted tubing in stainless steel with no sharp edges, manufactured wood
DISPLAY	Three inclined shelves in manufactured wood with shelf support in stainless steel and front panels in natural wood. Bottom chest in manufactured wood with front slats in natural wood. Bottom drawer.
MOBILITY	Stationary
FINISH	Stainless steel, natural wood, choice of manufactured woods

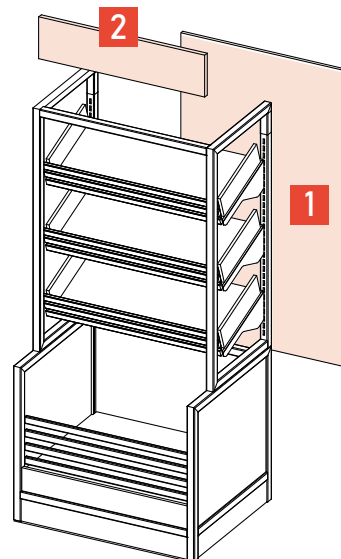


# GEMINI I

## Bakery wall display for packaged goods



modello base / *basic model*



espositore completo di accessori / *full optional display*

CODICE ORDER CODE	DESCRIZIONE DESCRIPTION	DIMENSIONI / DIMENSIONS				FINITURE / FINISHES	
		L mm	P mm	H mm	Ø mm		
<b>A</b> EP13.N0.000	Espositore per pane confezionato 3 ripiani inclinati e cestone base. Bakery wall display unit with 3 inclined levels and bottom chest.	1000	800	2140	-	IO/LN	•
<b>1</b> EP13.N0.010	Kit schienale in legno nobilitato. Rear panel kit in manufactured wood.	918	19	1320	-	-	•
<b>2</b> EP14.N0.003	Fascia superiore in legno nobilitato. Superior panel in manufactured wood.	918	19	150	-	-	•

## FINITURE FINISHES

STRUTTURA STRUCTURE	LEGNO NOBILITATO VARIANTI WOOD FINISH SELECTION	"FINITURE" a pagina 58									
<p>IO Acciaio INOX Stainless steel</p> <p>LN Legno naturale Natural wood</p>	<p>RC PR RN OLI RB ABI RM NVL NO GA GT</p>										

# GEMINI II

## Espositore murale per pane confezionato

VALORIZZA LA CORSIA  
Valorising the aisle



### GEMINI II

ESPOSITORE PER PRODOTTI CONFEZIONATI

DOTAZIONE BASE

DESCRIZIONE	Telaio tubolare asolato in acciaio INOX 40x40 mm senza spigoli vivi
ESPOSIZIONE	Tre mensole inclinate in nobilitato con reggi mensola in acciaio INOX e doghe frontali in legno naturale. Due ripiani in nobilitato.
MOBILITÀ	Statica
FINITURE	Acciaio INOX, legno naturale, scelta di nobilitati

### GEMINI II

DISPLAY UNIT FOR PACKAGED BAKERY PRODUCTS

BASIC EQUIPMENT

DESCRIPTION	Rectangular-section slotted tubing in stainless steel with no sharp edges, manufactured wood
DISPLAY	Three tilted shelves in manufactured wood with shelf support in stainless steel and front panels in natural wood. 2 flat bottom shelves.
MOBILITY	Stationary, with adjustable feet.
FINISH	Stainless steel, natural wood, choice of manufactured woods

GEMINI II

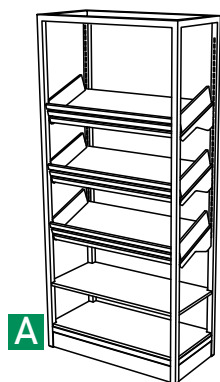


RM

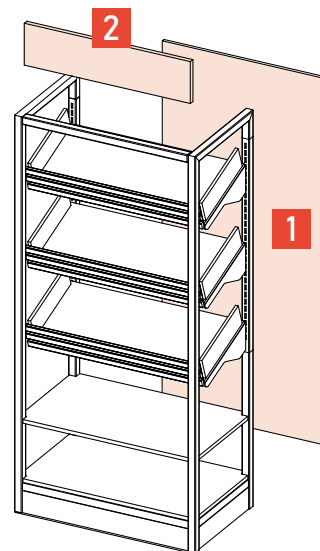


# GEMINI II

## Bakery wall display for packaged goods



modello base / *basic model*



espositore completo di accessori / *full optional display*

CODICE ORDER CODE	DESCRIZIONE DESCRIPTION	DIMENSIONI / DIMENSIONS				FINITURE / FINISHES	
		L mm	P mm	H mm	Ø mm		
<b>A</b> EP14.N0.000	Espositore per pane confezionato 2 ripiani inclinati e 2 mensole. Bakery wall display unit with 3 inclined levels and 2 shelves.	1000	800	2140	-	IO/LN	•
<b>1</b> EP14.N0.010	Kit schienale in legno nobilitato. Rear panel kit in manufactured wood.	918	19	1920	-	-	•
<b>2</b> EP14.N0.003	Fascia superiore in legno nobilitato. Upper panel in manufactured wood.	918	19	150	-	-	•

## FINITURE FINISHES

STRUTTURA STRUCTURE	LEGGNO NOBILITATO VARIANTI WOOD FINISH SELECTION	"FINITURE" a pagina 58									
IO Acciaio INOX Stainless steel  LN Legno naturale Natural wood	RC                      PR                      RN                      OLI                      RB                      ABI                      RM                      NVL                      NO                      GA                      GT	"FINITURE" a pagina 58									

# GEMINI III

## Espositore murale per pane confezionato

VALORIZZA LA CORSIA  
Valorising the aisle



GEMINI III con accessorio 1



RC  
NO

### GEMINI III

#### ESPOSITORE PER PRODOTTI CONFEZIONATI

DOTAZIONE BASE

DESCRIZIONE	Telaio tubolare asolato in acciaio INOX 40x40 mm senza spigoli vivi
ESPOSIZIONE	Base con cestone pane, 2 cesti sospesi e mensola con fianchi, ciascuno con vetrina frontale in vetro. Reggimensola in metallo verniciato. Schienale in nobilitato.
MOBILITÀ	Statica
FINITURE	Acciaio INOX, scelta di nobilitati.

### GEMINI III

#### DISPLAY UNIT FOR PACKAGED BAKERY PRODUCTS

BASIC EQUIPMENT

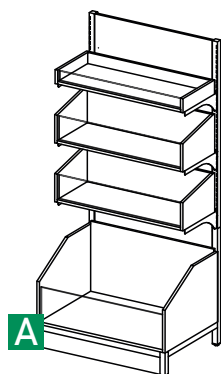
DESCRIPTION	Rectangular-section tubing in stainless steel with no sharp edges, manufactured wood
DISPLAY	4 shelves with racks support in stainless steel, 3 sides in double color manufactured wood and glass front. Lower basket with manufactured wood walls and plexiglass front. Complete with back panel.
MOBILITY	Stationary
FINISH	Stainless steel, choice of wood finishes.



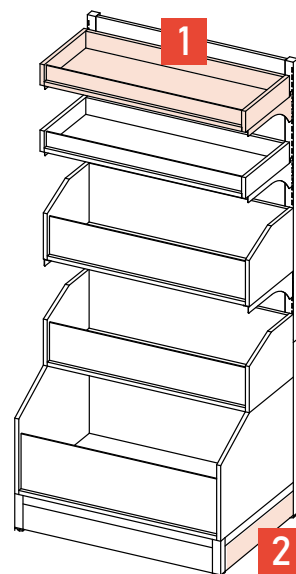


# GEMINI III

## Bakery wall display for packaged goods



modello base / *basic model*



espositore completo di accessori / *full optional display*

	CODICE ORDER CODE	DESCRIZIONE DESCRIPTION	DIMENSIONI / DIMENSIONS				FINITURE / FINISHES	
			L mm	P mm	H mm	Ø mm		
<b>A</b>	<b>RS.N0.510</b>	Espositore murale con cestone base, 2 ceste ed 1 ripiano. Bakery wall display unit w/ bottom chest, 2 chest and 1 shelf.	1000	700	2140	-	IO	•
<b>1</b>	<b>RS.N0.520</b>	Kit mensola in legno nobilitato con spondine laterali e frontali in vetro. Rear panel kit in manufactured wood.	1000	400	100	-	IO	•
<b>2</b>	<b>EP81.N0.010</b>	Zoccolo laterale in legno nobilitato. Lateral plinth in manufactured wood.	615	19	110	-	-	•

## FINITURE FINISHES

STRUTTURA STRUCTURE	LEGNO NOBILITATO VARIANTI WOOD FINISH SELECTION										"FINITURE" a pagina 58
 Acciaio INOX Stainless steel IO											
	RC	PR	RN	OLI	RB	ABI	RM	NVL	NO	GA	GT

# GEMINI IV

## Espositore pane componibile

VALORIZZA LA CORSIA

Valorising the aisle



### GEMINI IV

ESPOSITORE componibile per prodotti confezionati

DOTAZIONE BASE

DESCRIZIONE	Telaio tubolare asolato 40x20 mm senza spigoli vivi in metallo verniciato
ESPOSIZIONE	Base a scelta con cestone pane o ripiano, mensole regolabili con frontale in plexiglass trasparente. Schienale e fianchi in nobilitato.
MOBILITÀ	Statica
FINITURE	Grigio antracite opaco anti-graffio, scelta di nobilitati.

### GEMINI IV

MODULAR DISPLAY UNIT FOR PACKAGED PRODUCT

BASIC EQUIPMENT

DESCRIPTION	Rectangular-section tubing in steel painted with no sharp edges, manufactured wood
DISPLAY	Choice of lower basket with manufactured wood walls and clear acrylic front or shelf. Additional height adjustable shelves with clear acrylic front panels. Complete with back and lateral panels.
MOBILITY	Stationary
FINISH	Anthracite grey anti-scratch coating, choice of wood finishes.

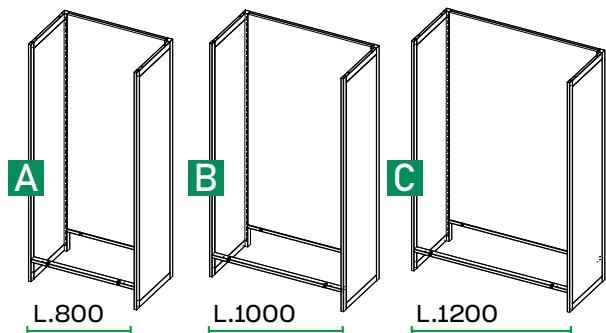
GEMMA con accessori 1 3 4

ABI  
+NO

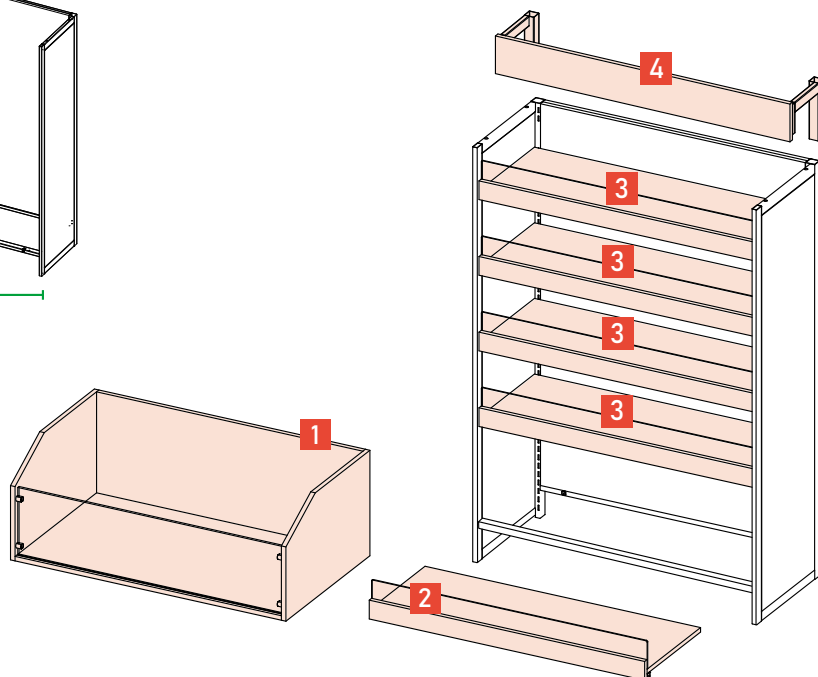


# GEMINI IV

## Modular bakery display unit



modello base / basic model



espositore completo di accessori / full optional display

CODICE ORDER CODE	DESCRIZIONE DESCRIPTION	DIMENSIONI / DIMENSIONS				FINITURE / FINISHES	
		L mm	P mm	H mm	Ø mm		
<b>A</b> EP8.N0.80017	Espositore base L.800 mm in metallo verniciato e legno nobilitato. Bakery display L.800 mm in steel painted and manufactured wood.	800	500	1720	-	GA	•
<b>B</b> EP8.N0.100017	Espositore base L.1000 mm in metallo verniciato e legno nobilitato. Bakery display L.1000 mm in steel painted and manufactured wood.	1000	500	1720	-	GA	•
<b>C</b> EP8.N0.120017	Espositore base L.1200 mm in metallo verniciato e legno nobilitato. Bakery display L.1200 mm in steel painted and manufactured wood.	1200	500	1720	-	GA	•
<b>1</b> EP8.N0.K800 EP8.N0.K1000 EP8.N0.K1200	Kit cestone base in legno nobilitato con frontale in plexiglass. Lower basket kit in manufactured wood w/clear acrylic front panel.	757 957 1157	660 600 600	450 450 450	-	-	•
<b>2</b> EP8.N0.K801 EP8.N0.K1001 EP8.N0.K1201	Kit ripiano base in legno nobilitato con frontale in plexiglass. Lower shelf kit in manufactured wood w/clear acrylic front panel.	757 957 1157	447 447 447	110 110 110	-	-	•
<b>3</b> EP8.N0.K802 EP8.N0.K1002 EP8.N0.K1202	Kit ripiano regolabile in legno nobilitato con frontale in plexiglass. Adjustable shelf kit in manufactured wood w/clear acrylic front panel.	757 957 1157	447 447 447	110 110 110	-	-	•
<b>4</b> EP8.N0.S800 EP8.N0.S1000 EP8.N0.S1200	Kit sovrastruttura in metallo verniciato con frontale in legno nobilitato. Superstructure kit in steel painted and wood finish front panel.	800 1000 1200	260 260 260	240 240 240	-	GA	•

## FINITURE FINISHES

STRUTTURA STRUCTURE	LEGNO NOBILITATO VARIANTI WOOD FINISH SELECTION	"FINITURE" a pagina 58									
RAL 7016 Grigio antracite GA Anthracite grey	RC PR RN OLI RB ABI RM NVL NO GA GT										

# VIRGO & EXTRAVIRGO

## Espositori pane

NATURALE COME LA FRESCHEZZA

Natural as the freshness



Modello EXTRAVIRGO 6 CESTE  
Model EXTRAVIRGO 6 BASKETS

## VIRGO & EXTRAVIRGO

### ESPOSITORI PANE

DOTAZIONE BASE

DESCRIZIONE	Struttura in multistrato di betulla
ESPOSIZIONE	3 livelli inclinati a scelta tra le seguenti dotazioni · frontalino 2 cm in multistrato · frontalino 8 cm in plexiglass · ceste in vimini
MOBILITÀ	Statica
FINITURE	Legno naturale con incisione a laser sui fianchi con soggetto "spiga"

## VIRGO & EXTRAVIRGO

### BAKERY DISPLAY

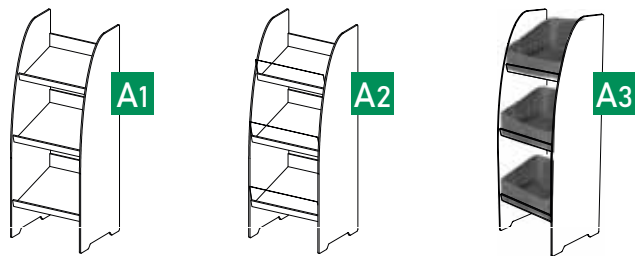
BASIC EQUIPMENT

DESCRIPTION	Birch plywood structure
DISPLAY	3 inclined levels with following options: · 2 cm plywood front panel · 8 cm plexiglass front panel · wicker baskets
MOBILITY	Stationary
FINISH	Natural wood, laser-burned decoration on sides

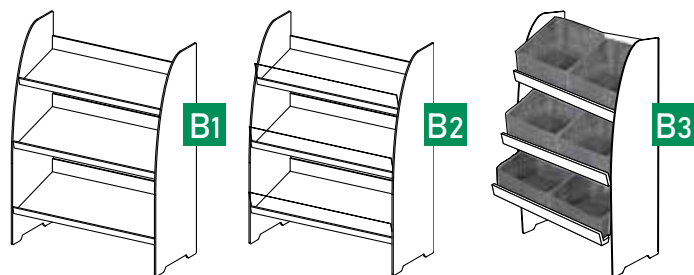


# VIRGO & EXTRAVIRGO

## Bakery displays



	DIMENSIONI / DIMENSIONS				PESO KG WEIGHT	FINITURA FINISH	CODICE ORDER CODE
	L mm	P mm	H mm	Nr.  500 x 400 H250/150			
<b>A1</b>	560	550	1500	0	19	LN -	EPB3 .W3. 004
<b>A2</b>	560	550	1500	0	19	LN -	EPB3 .W3. 002
<b>A3</b>	560	550	1500	3	30	LN -	EPB3 .W3. 000



	DIMENSIONI / DIMENSIONS				PESO KG WEIGHT	FINITURA FINISH	CODICE ORDER CODE
	L mm	P mm	H mm	Nr.  500 x 400 H250/150			
<b>B1</b>	1100	550	1500	0	32	LB -	EPB6 .W3. 004
<b>B2</b>	1000	550	1500	0	32	LB -	EPB6 .W3. 002
<b>B3</b>	1000	550	1500	6	36	LB -	EPB6 .W3. 000

## FINITURE FINISHES

STRUTTURA STRUCTURE		CESTE BASKETS	
	Legno naturale Natural wood LN		Vimini naturale Natural wicker

# TRAMEZZINO

## Espositore pane con ceste

PROTAGONISTA MINIMAL  
The minimal protagonist



Modello TRAMEZZINO H1745

### TRAMEZZINO

#### ESPOSITORE PANE CON CESTE

DOTAZIONE BASE

DESCRIZIONE	Telaio tubolare in acciaio INOX mm 40x20 senza spigoli vivi
ESPOSIZIONE	Piani fissi con ceste estraibili. Ceste realizzate in legno naturale, dimensione cad. mm L600xP400xH260/118
MOBILITÀ	Statica
FINITURE	Acciaio INOX, betulla e faggio naturali



### TRAMEZZINO

#### BAKERY DISPLAY WITH BASKETS

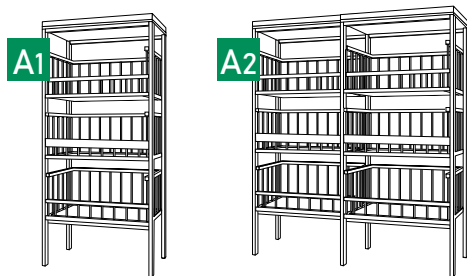
BASIC EQUIPMENT

DESCRIPTION	Structure in Rectangular-section tubing in stainless steel with no sharp edges
DISPLAY	Fixed shelves with removable baskets. Baskets made in natural wood, size mm 600x400x back 260 / front 118 each.
MOBILITY	Stationary
FINISH	Natural wood, laser-burned decoration on sides



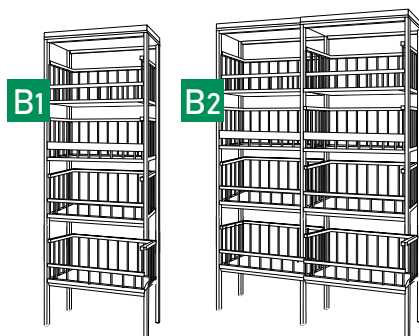
# TRAMEZZINO

Bakery display with baskets



Modello: TRAMEZZINO H1385

	DIMENSIONI / DIMENSIONS				PESO KG WEIGHT	FINITURA FINISH	CODICE ORDER CODE	
	L mm	P mm	H mm	Nr.  600 x 400 H260/118				
<b>A1</b>	645	400	1385	3	18	LB	-	EPB7 .10. 000
<b>A2</b>	1270	400	1385	6	35	LB	-	EPB7 .10. 010



Modello: TRAMEZZINO H1745

	DIMENSIONI / DIMENSIONS				PESO KG WEIGHT	FINITURA FINISH	CODICE ORDER CODE	
	L mm	P mm	H mm	Nr.  600 x 400 H260/118				
<b>B1</b>	645	400	1745	4	22	IO	-	EP7 .10. 020
<b>B2</b>	1270	400	1745	8	42	IO	-	EP7 .10. 030

## FINITURE FINISHES

STRUTTURA STRUCTURE		CESTE BASKETS	
IO	Acciaio INOX Stainless steel	LN	Legno naturale Natural wood

# LIBRA

## Espositore freestanding per baguette

LA SPECIALITÀ  
The specialty



### LIBRA

#### ESPOSITORE BAGUETTE CON CESTE

DOTAZIONE BASE

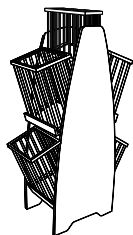
DESCRIZIONE	Struttura in multistrato di betulla
ESPOSIZIONE	Mensole su due lati con 4 ceste dimensioni L.335xP.230xH.400 e una L.335xP.230xH.270 in legno naturale.
MOBILITÀ	Statica
FINITURE	Legno naturale con incisione a laser sui fianchi con soggetto "spiga"


### LIBRA

#### BAKERY PRODUCTS DISPLAY UNIT WITH BASKETS

BASIC EQUIPMENT

DESCRIPTION	Birch plywood structure
DISPLAY	4 baguette baskets size 335x230 H400 mm 1 small basket size 335x230 H270 mm
FINISH	Natural wood, laser-burned decoration on sides



DIMENSIONI / DIMENSIONS				PESO KG WEIGHT	FINITURA FINISH	CODICE ORDER CODE	
L mm	P mm	H mm	Nr.  335 x 230 H400				
390	500	1360	5	18	LB	-	EPB5.W3.002

#### FINITURA STRUTTURA STRUCTURE FINISH



Legno naturale  
Natural wood

LB



# CESTE IN VIMINI E LEGNO

Wicker and wooden baskets

## Ceste in vimini → Misure disponibili

Wicker baskets → Available sizes



MODELLO Model		L mm	P mm	H mm	PESO KG WEIGHT	CODICE ORDER CODE
1	•	500	400	250/150	1,5	E50402515.W1.000
2	•	600	400	250	1,6	E604025.W1.000
3	•	500	500	250	1,6	E505025.W1.000
4	•	370	370	160	0,8	E373716.W1.000

## Espositori in vimini → Misure disponibili

Displays → Available sizes





	L mm	P mm	H mm	PESO KG WEIGHT	CODICE ORDER CODE
•	540	540	750	3,8	E595975.W1.000
•	540	540	950	4,3	E595995.W1.000I
•	510	510	950	6	E595995.W1.000D
•	540	540	1150	6	E5959115.W1.000

## Ceste in legno → Misure disponibili

Wood baskets → Available sizes



FINITURA FINISH		L mm	P mm	H mm	PESO KG WEIGHT	CODICE ORDER CODE
5	•	480	480	260	1,5	EP5.W0.002
6	•	480	380	260	4,3	EP5.W0.002M
7	•	600	400	260/118	6	EP4.W0.002
8	•	335	230	400	6	E332440.W0.000
9	•	335	230	270	0,75	E332327.W0.000



finiture  
finishes



RC

ROVERE CHIARO  
LIGHT OAK



PR

PRIMITIVO  
RAW OAK



RN

ROVERE NATURALE  
NATURAL OAK



OLI

OLIVO  
OLIVE WOOD



RB

ROVERE BRUNO  
BROWNISH OAK

INB Questa stampa ha lo scopo di fornire un'indicazione pertanto non garantisce l'esatta corrispondenza dei colori.



# FINISHES

Manufactured wood selection

# ABI

ABETE INVECCHIATO  
AGED FIR

# RM

ROVERE MORO  
DARK OAK

# NVL

NERO VENATURA LEGNO  
BLACK WOOD GRAIN

# NO

NERO ASSOLUTO  
ABSOLUTE BLACK

# GA

GRIGIO ANTRACITE  
ANTHRACITE GREY

# GT

GRIGIO TITANIO  
TITANIUM GREY

WB This printout provides an indication but does not guarantee exact color matching.

Dealer:

**Bizzarri**

TOPiKA d.o.o.  
Slovenija

+386 41 696 270  
[info@topika.si](mailto:info@topika.si)  
[www.topika.si](http://www.topika.si)



[www.topika.si](http://www.topika.si)

